

RAPPORT

Aan het algemeen bestuur van de

VERENIGING HIGH TECH NL
EINDHOVEN

Inzake de jaarrekening 2018

INHOUDSOPGAVE

RAPPORT	Pag.
1 Bestuursverslag	1
1.1 Doelstelling van de organisatie en beleidsvoering	1
1.2 Beleid ten aanzien van het vrij besteedbare vermogen	2
1.3 Begroting 2019	2
2 Dechargeverklaring	2
3 Procuratieschema	2
4 Kamer van Koophandel	2
Beoordelingsverklaring Accountant	3
 JAARREKENING	
- Balans per 31 december 2018	5
- Staat van baten en lasten over 2018	6
- Grondslagen	7
- Toelichting op de balans per 31 december 2018	9
- Toelichting op de staat van baten en lasten over 2018	11
 OVERIGE GEGEVENS	
- Niet in de balans opgenomen rechten, verplichtingen en regelingen	16
- Gebeurtenissen na balansdatum	16
 Totaal aantal pagina's in dit rapport:	16
 BIJLAGEN	
- Dechargeverklaring	
- Procuratieschema	
- Kamer van Koophandel	

**Het algemeen bestuur van de
VERENIGING HIGH TECH NL**

EINDHOVEN

Zoetermeer, 5 juni 2019

Geacht bestuur,

Hierbij ontvangt u de jaarrekening 2018.

1 Bestuursverslag

Vereniging High Tech NL is statutair gevestigd te Eindhoven.
Het feitelijke adres is High Tech Campus 68 te Eindhoven.

In 2018 bestond het bestuur uit de volgende personen:

- de heer P.M.T.M. van Attekum (voorzitter)
- de heer S.A. Bambach (secretaris-penningmeester)
- de heer A.J.A. Stokking
- de heer D.A. Schipper
- mevrouw M.E. Hermsen- Zegers

Als gevolmachtigde is aangemerkt de directeur, de heer W.A. Endhoven.

1.1 Doelstelling van de organisatie en beleidsvoering

De vereniging is dé branchevereniging van en voor innovatieve Nederlandse hightechbedrijven en -kennisinstellingen. De vereniging zet zich in voor het collectieve belang van de sector, met een focus op lange termijn innovatie.

De vereniging tracht dit doel onder meer te bereiken door het uitvoeren of doen uitvoeren van een programma, waarmee de positie van de high tech sector - in de meest ruime zin - wordt versterkt. De activiteiten zijn gebundeld in tenminste vier programmalijnen, te weten:

- innovatie: gezamenlijke uitvoering van research en development activiteiten binnen een segment en de groei van het midden- en kleinbedrijf te stimuleren;
- human capital: de beschikbaarheid van meer en betere technici en vakmensen voor de technologische industrie;
- de versterking van de toeleverketen;
- Holland High Tech branding in binnen- en buitenland;

1.2 Beleid ten aanzien van het vrij besteedbare vermogen

Conform de doelstelling van de vereniging worden er projecten uitgevoerd gericht op de High Tech sector in het belang van de leden.

Het resultaat van de vereniging wordt gemuteerd op de continuïteitsreserve. Het vrij besteedbare vermogen zal worden aangewend om de doelstelling van de vereniging te verwezenlijken.

1.3 Begroting 2019

De begroting 2019 sluit af met een positief resultaat van € 6.903. De begrote opbrengsten zijn € 751.695 tegen begrote kosten in totaal € 744.792.

In de begroting is rekening gehouden met verwachte baten en lasten inzake projecten.

Wanneer de projecten in tijdplanning anders lopen dan begroot kan dit zowel een positief als een negatief gevolg hebben voor het uiteindelijke resultaat. Gedurende het boekjaar wordt een prognose opgesteld waarbij deze gevolgen voor zover mogelijk inzichtelijk worden gemaakt.

2 Dechargeverklaring

Hierbij ontvangt u ook een dechargeverklaring, waarmee u door ondertekening de jaarrekening goedkeurt en tevens de Vereniging FME-CWM decharge verleent voor het gevoerde financieel beheer. Deze dechargeverklaring zien wij graag ondertekend retour.

3 Procuratieschema


Bijgevoegd treft u een procuratieschema aan. Hierin kunt u aangegeven welke functionarissen bij onze Vereniging FME-CWM bevoegd zijn om voor uw vereniging financiële zaken te regelen en tot welke bedragen.

Wij verzoeken u deze gegevens in te vullen en het procuratieschema te ondertekenen en aan ons de getekende versie te retourneren.

4 Kamer van Koophandel

Tevens is een recent uittreksel van de Kamer van Koophandel bijgesloten. Wij verzoeken u te controleren of de hier vermelde gegevens nog actueel zijn en deze indien nodig aan te passen.

De directie:



W.A. Endhoven

JAARREKENING

**VERENIGING HIGH TECH NL
EINDHOVEN**

BALANS PER 31 DECEMBER

	2018	2017		2018	2017
	€	€		€	€
ACTIVA			PASSIVA		
VLOTTENDE ACTIVA					
VORDERINGEN			EIGEN VERMOGEN		
Debiteuren	(1) 49.141	37.967	Continuïteitsreserve	(5) 231.575	222.574
Belastingen en premies sociale verzekeringen	(2) 32.426	18.820	Voorstel resultaatbestemming	(6) 11.732	9.001
Overige vorderingen en overlopende activa	(3) 157.041	300.994		243.307	231.575
			KORTLOPENDE SCHULDEN		
LIQUIDE MIDDELEN	(4) 201.655	7.872	Crediteuren	(7) 65.154	26.343
			Overige schulden	(8) 131.802	107.735
Totaal activa	440.263	365.653	Totaal passiva	440.263	365.653



High Tech NL

VERENIGING HIGH TECH NL
STAAT VAN BATEN EN LASTEN

		Uitkomst 2018	Begroot 2018	Uitkomst 2017
		€	€	€
BATEN				
Bijdragen	(9)	789.434	721.000	884.743
Diverse opbrengsten	(10)	-	-	2.900
		<u>789.434</u>	<u>721.000</u>	<u>887.643</u>
LASTEN				
Projectkosten	(11)	519.432	394.505	613.178
Inhuur diensten van derden	(12)	167.359	164.975	159.942
Huisvestingskosten	(13)	33.614	33.750	27.789
Reis-, verblijf- en vergaderkosten	(14)	24.516	32.000	34.466
Bureaunkosten	(15)	22.625	22.709	22.123
PR en publicaties	(16)	15.323	42.000	18.451
Diverse kosten	(17)	5.205-	500	2.746
Som der lasten		<u>777.664</u>	<u>690.439</u>	<u>878.695</u>
Operationeel resultaat boekjaar		<u>11.770</u>	<u>30.561</u>	<u>8.948</u>
Financiële baten en lasten	(18)	38-	-	53
Saldo van baten en lasten		<u>11.732</u>	<u>30.561</u>	<u>9.001</u>
BESTEMMING SALDO BATEN EN LASTEN				
Toevoeging aan continuïteitsreserve		<u>11.732</u>	<u>30.561</u>	<u>9.001</u>

VERENIGING HIGH TECH NL

GRONDSLAGEN VAN WAARDERING EN RESULTAATBEPALING

Informatie over de rechtspersoon

Vereniging High Tech NL is feitelijk gevestigd op High Tech Campus 68, 5656 AG Eindhoven, is statutair gevestigd in Eindhoven en is ingeschreven bij het handelsregister onder nummer 17234494.

De laatste statutenwijziging is geweest op 14 september 2016 bij Helder notarissen te Eindhoven.

Algemene toelichting

Belangrijkste activiteiten van rechtspersoon

De vereniging is dé branchevereniging van en voor innovatieve Nederlandse hightechbedrijven en -kennisinstellingen. De vereniging zet zich in voor het collectieve belang van de sector, met een focus op lange termijn innovatie.

Informatieverschaffing over schattingen

Bij toepassing van de grondslagen en regels voor het opstellen van de jaarrekening vormt de leiding van Vereniging High Tech NL zich verschillende oordelen en schattingen die essentieel kunnen zijn voor de in de jaarrekening opgenomen bedragen.

Algemene grondslagen voor verslaglegging

De standaarden op basis waarvan de jaarrekening is opgesteld

De jaarrekening is opgesteld volgens de Richtlijnen voor de Jaarverslaggeving voor kleine rechtspersonen C1 Kleine Organisaties-zonder-winststreven.

Activa en verplichtingen worden in het algemeen gewaardeerd tegen de verkrijgings- of vervaardigingsprijs of de actuele waarde. Indien geen specifieke waarderingsgrondslag is vermeld vindt waardering plaats tegen de verkrijgingsprijs.

Grondslagen voor de waardering van activa en passiva

Vorderingen

De vorderingen worden bij eerste verwerking opgenomen tegen de reële waarde en vervolgens gewaardeerd tegen de geamortiseerde kostprijs. Deze is gelijk aan de nominale waarde onder aftrek van de noodzakelijk geachte voorzieningen voor het risico van oninbaarheid, tenzij anders vermeld.

Deze voorzieningen worden bepaald op basis van individuele beoordelingen van de vorderingen.

Liquide middelen

Liquide middelen bestaan uit banktegoeden met een looptijd korter dan twaalf maanden. Liquide middelen worden gewaardeerd tegen nominale waarde en staan ter vrije beschikking van de vereniging.

Continuïteitsreserve

De continuïteitsreserve betreft het gedeelte van het vermogen van de vereniging waarover de daartoe bevoegde organen zonder belemmering door wettelijke of statutaire bepalingen kunnen beschikken voor het doel waarvoor de organisatie is opgericht.

Kortlopende schulden

Kortlopende schulden worden bij de eerste verwerking gewaardeerd tegen reële waarde. Kortlopende schulden worden na eerste verwerking gewaardeerd tegen geamortiseerde kostprijs. De reële waarde en geamortiseerde kostprijs zijn gelijk aan de nominale waarde.

Grondslagen voor de bepaling van het resultaat

Grondslagen voor de bepaling van het resultaat

Het resultaat wordt bepaald als het verschil tussen de netto baten en alle hiermee verbonden, aan het verslagjaar toe te rekenen lasten. De lasten worden bepaald met inachtneming van de hiervoor vermelde waarderingsgrondslagen.

Winsten worden verantwoord in het jaar waarin de omzet is gerealiseerd. Verliezen worden in aanmerking genomen in het jaar waarin deze voorzienbaar zijn.

De overige baten en lasten worden toegerekend aan de verslagperiode waarop deze betrekking hebben.

Batenverantwoording

De netto-baten betreft de opbrengst voor de aan afnemers (deelnemers) geleverde goederen en / of diensten onder aftrek van toegestane kortingen en de over de omzet geheven belastingen.

Opbrengsten voortvloeiend uit activiteiten die worden georganiseerd (projecten) worden verantwoord op het moment dat de activiteit is afgerond. Indien noodzakelijk worden personeelskosten toegerekend aan de projecten.

Opbrengsten van diensten worden opgenomen naar rato van de mate waarin de diensten zijn verricht.

Financiële baten en lasten

De financiële baten en lasten betreffen van derden ontvangen (te ontvangen) en aan derde betaalde (te betalen) interest.

VERENIGING HIGH TECH NL
TOELICHTING OP DE BALANS

<u>ACTIVA</u>	<u>2018</u>	<u>2017</u>
	€	€
VLOTTENDE ACTIVA		
VORDERINGEN		
<i>Debiteuren</i>	(1)	
Debiteuren	49.141	43.967
Voorziening voor dubieuze debiteuren	-	-6.000
	<u>49.141</u>	<u>37.967</u>
<i>Belastingen en premies sociale verzekeringen</i>	(2)	
Omzetbelasting	<u>32.426</u>	<u>18.820</u>
<i>Overige vorderingen en overlopende activa</i>	(3)	
Te ontvangen subsidie EuroCPS	67.903	107.000
Te ontvangen bijdrage Innovatiemakelaar	26.800	89.480
Te factureren ministerie EZK	21.105	-
Te factureren Provincie Noord Brabant	20.000	-
Te ontvangen bijdragen MIT roadmaps	8.571	13.958
Te factureren TKI HTSM	8.250	-
Te factureren doorbelastingen Semicon Munchen	3.704	-
Borg Fonewell	624	624
Te ontvangen creditnota Messe Munchen	171	-
Rente	13	-
Nog te factureren contributie	-100	400
Te ontvangen subsidies OP Zuid	-	37.644
Te ontvangen subsidie ECSiP	-	35.338
Te ontvangen bijdrage Circulaire Carrieres Fieldlab	-	8.550
Te ontvangen subsidie RVO Semicon Europa	-	8.000
	<u>157.041</u>	<u>300.994</u>
LIQUIDE MIDDELEN	(4)	
ABN AMRO direct kwartaal sparen	130.000	-
ABN AMRO bestuurrekening	<u>71.655</u>	<u>7.872</u>
	<u>201.655</u>	<u>7.872</u>

VERENIGING HIGH TECH NL
TOELICHTING OP DE BALANS
PASSIVA

	<u>2018</u>	<u>2017</u>
	€	€

EIGEN VERMOGEN
Continuïteitsreserve

(5)

Stand per 1 januari	222.574	196.566
Resultaat voorgaand boekjaar	<u>9.001</u>	<u>26.008</u>
Stand per 31 december	<u><u>231.575</u></u>	<u><u>222.574</u></u>

Voorstel resultaatbestemming

(6)

Stand per 1 januari	9.001	26.008
Bestemming resultaat voorgaand boekjaar	9.001-	26.008-
Resultaat boekjaar	<u>11.732</u>	<u>9.001</u>
Stand per 31 december	<u><u>11.732</u></u>	<u><u>9.001</u></u>

KORTLOPENDE SCHULDEN
Crediteuren

(7)

Crediteuren	<u><u>65.154</u></u>	<u><u>26.343</u></u>
-------------	----------------------	----------------------

Overige schulden

(8)

Vooruitontvangen subsidies	96.564	-
Te betalen projectkosten	15.891	90.383
Te betalen ICT diensten FME	10.500	10.500
Accountants- en administratiekosten	4.900	2.975
Ten onrechte ontvangen bedragen	2.717	-
PR en publicaties	990	1.650
Te crediteren contributies	-	800
Diverse kosten	<u>240</u>	<u>1.427</u>
	<u><u>131.802</u></u>	<u><u>107.735</u></u>

TOELICHTING OP DE STAAT VAN BATEN EN LASTEN

	Uitkomst 2018	Begroting 2018	Uitkomst 2017
BATEN	€	€	€
<i>Bijdragen</i>			
			(9)
Contributies	281.783	275.000	246.563
Bijdrage Innovatiemakelaar	124.960	122.000	124.720
Bijdragen Semicon Europe Beurs	98.158	-	40.000
Bijdragen Holland Robotics	61.835	30.000	65.000
Subsidie EuroCPS	47.037	-	197.721
Bijdragen MIT Roadmaps	41.847	80.000	56.666
Bijdragen Human Capital activiteiten	35.555	42.000	-
Bijdrage TKI HTSM	33.000	33.000	48.000
Subsidie Cotemaco	25.766	69.000	-
Subsidie Provincie Noord Brabant	20.000	20.000	-
Bijdragen Young Professionals Event	17.038	-	16.500
Subsidie Fokus	2.214	50.000	-
Subsidie ECSiP	241	-	35.338
Bijdrage FME	-	-	25.750
Subsidie OP Zuid	-	-	16.860
Bijdrage Circulaire Carrieres Fieldlab	-	-	11.625
	<u>789.434</u>	<u>721.000</u>	<u>884.743</u>
<i>Diverse opbrengsten</i>			
			(10)
Opbrengsten Events	-	-	2.700
Overige opbrengsten	-	-	200
	<u>-</u>	<u>-</u>	<u>2.900</u>

TOELICHTING OP DE STAAT VAN BATEN EN LASTEN

	Uitkomst 2018	Begroting 2018	Uitkomst 2017
	€	€	€
LASTEN			
Projectkosten	(11)		
Innovatiemakelaar	140.515	122.000	124.668
Semicon Europe Munchen	108.880	-	33.527
Holland Robotics	65.352	64.000	97.753
EuroCPS	51.318	-	162.710
Human Capital activiteiten	32.198	2.000	14.700
Cotemaco	25.766	69.000	-
MIT roadmap Smart Industries	19.464	9.530	3.846
Young Professionals Event	15.161	-	16.461
Stalsensoren Provincie Noord Brabant	9.695	9.600	-
Photonics Provincie Noord Brabant	8.714	9.600	-
Fokus	8.805	50.000	-
MIT roadmap Advanced Instrumentation	7.350	8.150	6.107
ECSiP	6.573	-	51.875
MIT roadmap Semiconductor Equipment	6.016	8.600	6.892
MIT roadmap Electronics	5.857	8.375	4.388
Silicon Europe project	3.022	-	22
OP Zuid Kennisvragenbank	2.637	-	32.705
Strategische beurzen Robotics	2.109	-	-
MIT roadmap Embedded Systems	-	8.150	7.608
MIT roadmap Printing	-	8.150	6.153
MIT roadmap Security	-	8.150	4.046
MIT roadmap Lighting	-	4.600	8.164
MIT roadmap Nano	-	4.600	-
OP Zuid Health Tech Yard	-	-	19.153
Circulaire Carrieres Fieldlab	-	-	12.400
	519.432	394.505	613.178

TOELICHTING OP DE STAAT VAN BATEN EN LASTEN

	Uitkomst 2018 €	Begroting 2018 €	Uitkomst 2017 €
Inhuur diensten van derden (12)			
Managing director via Trajectum	150.000	150.000	116.553
Inhuur derden Vortex Consult	90.260	63.480	92.305
Inhuur derden Roos Innovation	63.800	63.600	63.866
Inhuur derden Humagement	50.000	73.600	71.120
Communicatie officer	48.152	35.000	57.419
Office manager via Please Payroll	36.690	36.000	25.390
Communicatie officer via Please Payroll	33.022	33.000	-
Inhuur derden Label Orange	-	60.000	-
Inhuur stagiaires via FME	-	2.000	1.976
Office manager via Secretary Plus	-	-	23.359
Doorbelasting uren aan projecten	304.565-	351.705-	292.046-
	<u>167.359</u>	<u>164.975</u>	<u>159.942</u>
Huisvestingskosten (13)			
Huur kantoor via FME	17.513	18.000	17.289
ICT diensten via FME	16.101	15.750	10.500
	<u>33.614</u>	<u>33.750</u>	<u>27.789</u>
Reis-, verblijf- en vergaderkosten (14)			
Reis- en verblijfkosten binnenland	21.707	25.000	21.915
Vergaderkosten	2.056	3.500	3.908
Representatie- en Versteerkosten	753	1.000	1.045
Reis- en verblijfkosten buitenland	-	2.500	7.598
	<u>24.516</u>	<u>32.000</u>	<u>34.466</u>

TOELICHTING OP DE STAAT VAN BATEN EN LASTEN

	Uitkomst 2018	Begroting 2018	Uitkomst 2017
	€	€	€
Bureaunkosten (15)			
Financiële diensten FME	10.554	10.552	10.914
Accountantskosten	4.900	4.250	2.975
Contributie Silicon Saxony	2.500	2.500	2.500
Drukwerk	1.013	1.000	1.083
Telefoonkosten	942	1.500	950
Kantoorbenodigdheden	931	1.000	1.112
Verzekeringen	908	907	908
Contributie SEMI	504	500	574
Contributies en abonnementen	500	500	1.107
Incassodiensten	127-	-	-
	<u>22.625</u>	<u>22.709</u>	<u>22.123</u>
PR en publicaties (16)			
Website	10.813	10.000	10.788
Publicaties	3.206	3.000	2.645
PR algemeen	1.224	14.000	2.065
Events	80	15.000	2.953
	<u>15.323</u>	<u>42.000</u>	<u>18.451</u>
Diverse kosten (17)			
Mutatie voorziening en afboeking dubieuze debiteuren	5.200-	-	2.550
Diverse kosten	5-	500	196
	<u>5.205-</u>	<u>500</u>	<u>2.746</u>
Financiële baten en lasten (18)			
Interest	37	100	130
Bankkosten	75-	100-	77-
	<u>38-</u>	<u>-</u>	<u>53</u>


Ondertekening jaarrekening voor akkoord

Eindhoven, 5 juni 2019

de heer P.M.T.M. van Attekum (voorzitter)




de heer A.J.A. Stokking



de heer D.A. Schipper



mevrouw M.E. Hermsen- Zegers



OVERIGE GEGEVENS

VERENIGING HIGH TECH NL

Niet in de balans opgenomen rechten, verplichtingen en regelingen

Huurverplichtingen onroerende zaken

Vanaf 1 november 2015 is er samen met Vereniging FME-CWM een kleinere ruimte gehuurd op de begane grond van gebouw 68 op de High Tech Campus waarbij is afgesproken dat beide verenigingen elk de helft van de kosten voor hun rekening nemen.

Voor Vereniging High Tech NL betekent dit een financiële verplichting van ongeveer € 17.000 exclusief btw op jaarbasis.

De huurverplichting wordt jaarlijks middels een secretariaatsovereenkomst vastgelegd en deze samenwerking wordt steeds automatisch met 1 jaar verlengd, tenzij voor 30 juni wordt opgezegd.

Gebeurtenissen na balansdatum

Er hebben zich in de periode tussen balansdatum en rapporteringsdatum geen gebeurtenissen en ontwikkelingen voorgedaan die het door de jaarrekening weergegeven beeld in belangrijke mate beïnvloeden.

BIJLAGEN

Dechargeverklaring

Aan Vereniging FME-CWM
t.a.v. Afdeling Finance & Control
Postbus 190
2700 AD ZOETERMEER

Betreft: Decharge jaarrekening 2018
VERENIGING HIGH TECH NL

Mijne heren,

Naar aanleiding van de door u opgestelde jaarcijfers over het jaar 2018, met een

- Voordelig resultaat 2018	€	11.732
- Vermogen per 31-12-2018 na bestemming van dit resultaat van	€	243.307
- Balanstotaal van	€	440.263

van onze organisatie delen wij u mede dat wij deze cijfers hebben goedgekeurd en daarmee decharge verlenen aan de Vereniging FME-CWM voor het gevoerde financieel beheer.

Hoogachtend,
namens VERENIGING HIGH TECH NL

d.d.

.....
Naam

.....
Naam

.....
Voorzitter

.....
Penningmeester (of ander bestuurslid)

Procuratieschema / volmachtsbesluit

De ondergetekenden, rechtsgeldig vertegenwoordiger van de **Vereniging High Tech NL** hierna genoemd: "de Vereniging" geeft tot wederopzegging volmacht aan de bij de **Trajectum**, hierna genoemd: "Trajectum", gevestigd te Eindhoven in dienst zijnde medewerker, **de heer W. Endhoven** die door het bestuur is toegewezen is als directeur van de Vereniging, ten behoeve van:

- 1 het namens de Vereniging zelfstandig aangaan van contracten met derden ter hoogte van maximaal € 10.000,- per evenement, binnen de gemaakte en goedgekeurde begroting door de Vereniging.
- 2 het zelfstandig autoriseren van facturen tot een bedrag van:
 - € 10.000,- per factuur zonder onderliggend contract / opdrachtbevestiging, binnen begroting
 - € 10.000,- per factuur mét onderliggend contract / opdrachtbevestiging, binnen begroting
 - € 1.000,- per onkostendeclaratie van bestuursleden van de Vereniging die gemaakt zijn in de uitoefening van hun werkzaamheden ten behoeve de Vereniging.

waarna de factuur / onkostendeclaratie ter betaling wordt aangeboden door een medewerker van FME afdeling Financiële administratie, het betaalbestand door een leidinggevende van genoemde medewerker zal worden gecontroleerd, en het betaalbestand door de directie van de FME zal worden geautoriseerd binnen het bankpakket tot de door hen geldende maxima van € 100.000,- voor één directielid, en onbeperkt bij autorisatie door twee directieleden.

Statutair rechtsgeldig ondertekend op

..... (datum) te

..... (plaats)

.....
Naam

.....
Naam

.....
Voorzitter

.....
Penningmeester
(of ander tekeningsbevoegd bestuurslid)

Online inzage uittreksel**KvK-nummer** 17234494**Rechtspersoon**

RSIN	819977718
Rechtsvorm	Vereniging met volledige rechtsbevoegdheid
Statutaire naam	Vereniging High Tech NL
Ook genoemd	High Tech NL
Statutaire zetel	Eindhoven
Bezoekadres	High Tech Campus 68, 5656AG Eindhoven
Telefoonnummers	0885554333 0885554301
Internetadres	www.hightechnl.nl
E-mailadres	willem.endhoven@hightechnl.nl
Eerste inschrijving handelsregister	10-10-2008
Datum akte van oprichting	09-10-2008
Datum akte laatste statutenwijziging	14-09-2016
Activiteiten	SBI-code: 94995 - Overkoepelende organen en samenwerkings- en adviesorganen (niet op het gebied van gezondheids- en welzijnszorg, sport en recreatie) De vereniging heeft ten doel het bevorderen van onderzoek en ontwikkeling ('O&O') en innovatie op het gebied van embedded systems, nanoelektronica en mechatronica teneinde het concurrentievermogen van de industrie in Nederland te versterken

Bestuurders

Naam	Bambach, Simon August
Geboortedatum en -plaats	26-12-1956, Hoorn
Datum in functie	19-05-2009
Titel	Secretaris/penningmeester
Bevoegdheid	Gezamenlijk bevoegd (met andere bestuurder(s), zie statuten)
Naam	Stokking, Arnold Jan Alexander
Geboortedatum en -plaats	20-02-1961, Apeldoorn
Datum in functie	01-01-2015 (datum registratie: 15-04-2016)
Bevoegdheid	Gezamenlijk bevoegd (met andere bestuurder(s), zie statuten)
Naam	van Attekum, Paulus Maria Theodorus Mattheus
Geboortedatum en -plaats	27-05-1952, Wateringen
Datum in functie	01-10-2015 (datum registratie: 04-12-2015)
Bevoegdheid	Gezamenlijk bevoegd (met andere bestuurder(s), zie statuten)
Naam	Schipper, Denis Alexander
Geboortedatum en -plaats	18-07-1964, Laren
Datum in functie	28-06-2016 (datum registratie: 12-09-2016)
Bevoegdheid	Gezamenlijk bevoegd (met andere bestuurder(s), zie statuten)
Naam	Hermsen - Zegers, Martine Elise
Geboortedatum en -plaats	11-11-1974, Zaanstad
Datum in functie	28-06-2016 (datum registratie: 07-10-2016)
Bevoegdheid	

Gezamenlijk bevoegd (met andere bestuurder(s), zie statuten)

Gevolmachtigde

Naam	Endhoven, Willem Albert
Geboortedatum en -plaats	19-12-1956, Utrecht
Datum in functie	01-01-2015 (datum registratie: 15-01-2015)
Titel	Managing Director
Inhoud volmacht	Beperkte volmacht tot EUR 10.000,00.

Gegevens zijn vervaardigd op 03-06-2019 om 12.56 uur.